

# Informations techniques

## MARQUAGE CE


Certains de nos produits pouvant être considérés comme des accessoires de levage, font l'objet d'un marquage CE en auto-certification selon la Directive Machines 2006/42.

Chaque produit marqué comprend les informations suivantes:



- Charge Maximale d'Utilisation (WLL)
- Marquage CE, origine du produit, logo du fabricant
- Matériaux
- Numéro de série du lot de fabrication



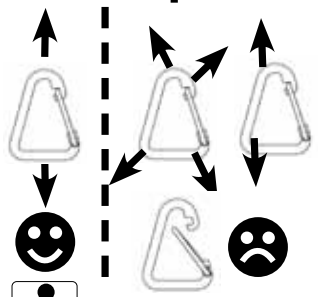
### Mode de lecture des étiquettes des produits Wichard marqués CE


Réf: 2345   
INOX STAINLESS STEEL  
Made in France

**MOUSQUETON DELTA  
DELTA HOOK**  
Ø: 8 mm - 5/16 in.

 Industrie Industry	 Nautisme Boating
<b>CMU - WLL</b> (Charge max. utilisation - Working load limit) 240 Kg - 530 Lbs	<b>CT - WL</b> (Charge travail - Working load) 720 Kg - 1590 Lbs

Facteur sécurité: 5  
Safety factor: 5  
Test coef: 3




 wichard.com

Les produits marqués et vendus en magasin disposent d'une notice sous forme d'étiquette indiquant la Charge Maximale d'Utilisation (CMU) à utiliser dans le cas d'une application industrielle (levage etc...) et la Charge de Travail (CT) à considérer dans le cas d'une application nautique.



Charge de Travail (CT): à considérer dans le cadre d'une application nautique.



Charge Maximale d'utilisation (CMU): à prendre en considération uniquement pour les applications industrielles du type levage.

Le facteur de sécurité choisi est de 5 par rapport à la charge de rupture.  $CMU = \text{Charge de rupture} / 5$